

Legno Antico Collezione Venaturae



Legno Antico Collezione Venaturae

Il legno è un materiale naturale che dona colore, calore e un'immediata sensazione di benessere. Inoltre è una scelta ecosostenibile, dato che il legno antico è recuperato da edifici e pavimenti smantellati, rigenerato da mani di artigiani esperti e riutilizzato per dare vita a nuovi ambienti, ogni metro cubo di legno recuperato equivale ad un metro cubo di legno non abbattuto. Essenze e sfumature come natura crea per arredare con gusto spazi senza tempo, un tocco di stile e semplicità per la bellezza dell'ambiente domestico. Ogni pannello è un pezzo unico, lavorato artigianalmente per esaltarne la nobiltà e il vissuto del legno proposto. Per le destinazioni d'uso previste il prodotto non è tossico o nocivo all'uomo né agli animali o all'ambiente.

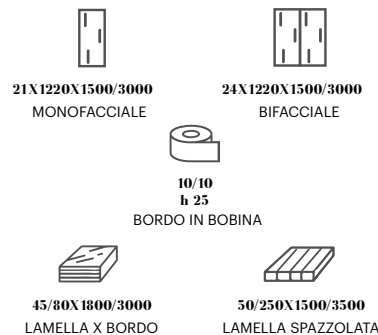
FORMATO

DIMENSIONE
LARGHEZZA
1220 MM
LUNGHEZZA
DA 1000 A 3000 MM

INCOLLAGGIO STRATI
REALIZZATO CON ADESIVI
DI CLASSE D4

FINITURA SUPERFICIALE
GREZZA SPAZZOLATA

SPESSORE



*LUNGHEZZA VARIABILE




SUPPORTO: LAMELLARE ABETE (VARIABILE)

DESTINAZIONI D'USO

INDOOR		OUTDOOR	
MOBILIO	✓	PAVIMENTAZIONE OUTDOOR	
PIANI ORIZZONTALI	✓	RIVESTIMENTI OUTDOOR	
RIVESTIMENTI VERTICALI	✓	ELEMENTI D'ARREDO	
STAND FIERISTICI	✓	FACCIATA VENTILATA	
OGGETTISTICA	✓	RIVESTIMENTO ISOLANTE	
PAVIMENTAZIONE INDOOR	✓		
COMPONENTI BAGNI	✓		
COMPONENTI CUCINA	✓		
LAVELLI			



RICHIEDI I CAMPIONI
GRATUITAMENTE



OPPURE








CLICCA QUI

Collezione Venaturae - Badia

LARICE



PANNELLO ANTICO - GAMMA PRODOTTI

			DIMENSIONI	SPESSORE
PANNELLO 3 STRATI MONOFACCIALE		5 MM - STRATO NOBILE 10 MM - MONOSTRATO ABETE 5 MM - CONTRO BILANCIATURA ABETE	1220 X 1500 / 4000 MM	20 MM
PANNELLO 3 STRATI BIFACCIALE ANTE		5 MM - STRATO NOBILE 12 MM - MONOSTRATO ABETE 5 MM - STRATO NOBILE	1220 X 1500 / 4000 MM	22 MM
PANNELLO 3 STRATI BIFACCIALE PIANI/FIANCHI		5 MM - STRATO NOBILE 30 MM - MONOSTRATO ABETE 5 MM - STRATO NOBILE	1220 X 1500 / 4000 MM	40 MM
DOGA 3 STRATI MONO LAMA PER RIVESTIMENTO		5 MM - STRATO NOBILE 8 MM - MONOSTRATO ABETE 4 MM - CONTRO BILANCIATURA ABETE	100 / 220 X 1000 / 4000 MM	17 MM
LAMELLA SPAZZOLATA		5 MM - LAMELLA LEGNO NOBILE	50 / 230 X 1500 / 4000 MM	5 MM
LAMELLA PER BORDO		5 MM - ESSENZA PER BORDATURA	45 / 80 X 1800 / 3000 MM	5 MM
BORDO (BOBINA)		1,2MM - ESSENZA PER BORDATURA	24 MM	1,2 MM

*TUTTI PREZZI SI INTENDONO €/MQ

**FORMATI E SPESSORI SONO SOGGETTI A DISPONIBILITÀ

***SE NON È PRESENTE IL PREZZO FARE RICHIESTA ALLA SEDE DI RIFERIMENTO

I prezzi esposti sui cataloghi devono considerarsi puramente indicativi, possono subire variazioni in base alle zone geografiche, in base all'andamento del mercato o nel caso di errori

Collezione Venaturae - Badia

DENOMINAZIONE COMMERCIALE	BADIA		
SPECIE LEGNOSA (STRATO SUPERIORE A VISTA)	LARICE		
CARATTERISTICHE	SPESSORE NOMINALE MM		
	20	24	40
N° STRATI	3	3	5
DENSITÀ KG/M³	520	520	470
RILASCIO FORMALDEIDE	E1	E1	E1
REAZIONE AL FUOCO	D - S2, D0	D - S2, D0	D - S2, D0
PERMEABILITÀ AL VAPORE ACQUEO	μ SECCO 200	μ SECCO 200	μ SECCO 190
	μ BAGNATO 70	μ BAGNATO 70	μ BAGNATO 65
ISOLAMENTO ACUSTICO PER VIA AEREA	NPD	NPD	NPD
CONDUTTIVITÀ TERMICA W/(M X K)	0,140	0,140	0,120
DURABILITÀ BIOLOGICA	classe 2	classe 2	classe 2
CONTENUTO DI PENTACLOROFENOLO	< 5 PPM	< 5 PPM	< 5 PPM
PERMEABILITÀ ALL'ARIA	NPD	NPD	NPD
STANDARD	SWP/1 - NS 520	SWP/1 - NS 520	SWP/1 - NS 470








Collezione Venaturae

- Val Pusteria

LARICE



PANNELLO ANTICO - GAMMA PRODOTTI

			DIMENSIONI	SPESSORE
PANNELLO 3 STRATI MONOFACCIALE		<ul style="list-style-type: none"> 5 MM - STRATO NOBILE 10 MM - MONOSTRATO ABETE 5 MM - CONTRO BILANCIATURA ABETE 	1220 X 1500 / 4000 MM	20 MM
PANNELLO 3 STRATI BIFACCIALE ANTE		<ul style="list-style-type: none"> 5 MM - STRATO NOBILE 12 MM - MONOSTRATO ABETE 5 MM - STRATO NOBILE 	1220 X 1500 / 4000 MM	22 MM
PANNELLO 3 STRATI BIFACCIALE PIANI/FIANCHI		<ul style="list-style-type: none"> 5 MM - STRATO NOBILE 30 MM - MONOSTRATO ABETE 5 MM - STRATO NOBILE 	1220 X 1500 / 4000 MM	40 MM
DOGA 3 STRATI MONO LAMA PER RIVESTIMENTO		<ul style="list-style-type: none"> 5 MM - STRATO NOBILE 8 MM - MONOSTRATO ABETE 4 MM - CONTRO BILANCIATURA ABETE 	100 / 220 X 1000 / 4000 MM	17 MM
LAMELLA SPAZZOLATA		<ul style="list-style-type: none"> 5 MM - LAMELLA LEGNO NOBILE 	50 / 230 X 1500 / 4000 MM	5 MM
LAMELLA PER BORDO		<ul style="list-style-type: none"> 5 MM - ESSENZA PER BORDATURA 	45 / 80 X 1800 / 3000 MM	5 MM
BORDO (BOBINA)		<ul style="list-style-type: none"> 1,2MM - ESSENZA PER BORDATURA 	24 MM	1,2 MM

*TUTTI PREZZI SI INTENDONO €/MQ

**FORMATI E SPESSORI SONO SOGGETTI A DISPONIBILITÀ

***SE NON È PRESENTE IL PREZZO FARE RICHIESTA ALLA SEDE DI RIFERIMENTO

I prezzi esposti sui cataloghi devono considerarsi puramente indicativi, possono subire variazioni in base alle zone geografiche, in base all'andamento del mercato o nel caso di errori

Collezione Venaturae - Val Pusteria







DENOMINAZIONE COMMERCIALE	VAL PUSTERIA		
SPECIE LEGNOSA (STRATO SUPERIORE A VISTA)	LARICE		
CARATTERISTICHE	SPESSORE NOMINALE MM		
	20	24	40
N° STRATI	3	3	5
DENSITÀ KG/M³	520	520	470
RILASCIO FORMALDEIDE	E1	E1	E1
REAZIONE AL FUOCO	D - S2, D0	D - S2, D0	D - S2, D0
PERMEABILITÀ AL VAPORE ACQUEO	μ SECCO 200	μ SECCO 200	μ SECCO 190
	μ BAGNATO 70	μ BAGNATO 70	μ BAGNATO 65
ISOLAMENTO ACUSTICO PER VIA AEREA	NPD	NPD	NPD
CONDUTTIVITÀ TERMICA W/(M X K)	0,140	0,140	0,120
DURABILITÀ BIOLOGICA	classe 2	classe 2	classe 2
CONTENUTO DI PENTACLOROFENOLO	< 5 PPM	< 5 PPM	< 5 PPM
PERMEABILITÀ ALL'ARIA	NPD	NPD	NPD
STANDARD	SWP/1 - NS 520	SWP/1 - NS 520	SWP/1 - NS 470

Collezione Venaturae - Adige

ABETE/PINO



PANNELLO ANTICO - GAMMA PRODOTTI

			DIMENSIONI	SPESSORE
PANNELLO 3 STRATI MONOFACCIALE		5 MM - STRATO NOBILE 10 MM - MONOSTRATO ABETE 5 MM - CONTRO BILANCIATURA ABETE	1220 X 1500 / 4000 MM	20 MM
PANNELLO 3 STRATI BIFACCIALE ANTE		5 MM - STRATO NOBILE 12 MM - MONOSTRATO ABETE 5 MM - STRATO NOBILE	1220 X 1500 / 4000 MM	22 MM
PANNELLO 3 STRATI BIFACCIALE PIANI/FIANCHI		5 MM - STRATO NOBILE 30 MM - MONOSTRATO ABETE 5 MM - STRATO NOBILE	1220 X 1500 / 4000 MM	40 MM
DOGA 3 STRATI MONO LAMA PER RIVESTIMENTO		5 MM - STRATO NOBILE 8 MM - MONOSTRATO ABETE 5 MM - STRATO NOBILE	100 / 220 X 1000 / 4000 MM	17 MM
LAMELLA SPAZZOLATA		5 MM - LAMELLA LEGNO NOBILE	50 / 230 X 1500 / 4000 MM	5 MM
LAMELLA PER BORDO		5 MM - ESSENZA PER BORDATURA	45 / 80 X 1800 / 3000 MM	5 MM

*TUTTI PREZZI SI INTENDONO €/MQ

**FORMATI E SPESSORI SONO SOGGETTI A DISPONIBILITÀ

***SE NON È PRESENTE IL PREZZO FARE RICHIESTA ALLA SEDE DI RIFERIMENTO

I prezzi esposti sui cataloghi devono considerarsi puramente indicativi, possono subire variazioni in base alle zone geografiche, in base all'andamento del mercato o nel caso di errori

Collezione Venaturae - Adige

DENOMINAZIONE COMMERCIALE	ADIGE		
SPECIE LEGNOSA (STRATO SUPERIORE A VISTA)	ABETE E PINO		
CARATTERISTICHE	SPESSORE NOMINALE MM		
	20	24	40
N° STRATI	3	3	5
DENSITÀ KG/M³	430	430	420
RILASCIO FORMALDEIDE	E1	E1	E1
REAZIONE AL FUOCO	D - S2, D0	D - S2, D0	D - S2, D0
PERMEABILITÀ AL VAPORE ACQUEO	μ SECCO 175	μ SECCO 175	μ SECCO 175
	μ BAGNATO 60	μ BAGNATO 60	μ BAGNATO 60
ISOLAMENTO ACUSTICO PER VIA AEREA	NPD	NPD	NPD
CONDUTTIVITÀ TERMICA W/(M X K)	0,110	0,110	0,110
DURABILITÀ BIOLOGICA	classe 2	classe 2	classe 2
CONTENUTO DI PENTACLOROFENOLO	< 5 PPM	< 5 PPM	< 5 PPM
PERMEABILITÀ ALL'ARIA	NPD	NPD	NPD
STANDARD	SWP/1 - NS 430	SWP/1 - NS 430	SWP/1 - NS 420

Collezione Venaturae

- Campiglio

ABETE/PINO



PANNELLO ANTICO - GAMMA PRODOTTI

			DIMENSIONI	SPESSORE
PANNELLO 3 STRATI MONOFACCIALE		5 MM - STRATO NOBILE 10 MM - MONOSTRATO ABETE 5 MM - CONTRO BILANCIATURA ABETE	1220 X 1500 / 4000 MM	20 MM
PANNELLO 3 STRATI BIFACCIALE ANTE		5 MM - STRATO NOBILE 12 MM - MONOSTRATO ABETE 5 MM - STRATO NOBILE	1220 X 1500 / 4000 MM	22 MM
PANNELLO 3 STRATI BIFACCIALE PIANI/FIANCHI		5 MM - STRATO NOBILE 30 MM - MONOSTRATO ABETE 5 MM - STRATO NOBILE	1220 X 1500 / 4000 MM	40 MM
DOGA 3 STRATI MONO LAMA PER RIVESTIMENTO		5 MM - STRATO NOBILE 8 MM - MONOSTRATO ABETE 5 MM - STRATO NOBILE	100 / 220 X 1000 / 4000 MM	17 MM
LAMELLA SPAZZOLATA		5 MM - LAMELLA LEGNO NOBILE	50 / 230 X 1500 / 4000 MM	5 MM
LAMELLA PER BORDO (PACCHI DA 10 PEZZI)		5 MM - ESSENZA PER BORDATURA	45 / 80 X 1800 / 3000 MM	5 MM
BORDO (BOBINA)		1,2MM - ESSENZA PER BORDATURA	24 MM	1,2 MM
DOGA 3 STRATI MULTILAMA LAMA PER RIVESTIMENTO		5 MM - STRATO NOBILE 8 MM - MONOSTRATO ABETE 4 MM - CONTRO BILANCIATURA ABETE	150 / 190 / 240 X 1000 / 3000 MM	17 MM

*TUTTI PREZZI SI INTENDONO €/MQ

**FORMATI E SPESSORI SONO SOGGETTI A DISPONIBILITÀ

***SE NON È PRESENTE IL PREZZO FARE RICHIESTA ALLA SEDE DI RIFERIMENTO

I prezzi esposti sui cataloghi devono considerarsi puramente indicativi, possono subire variazioni in base alle zone geografiche, in base all'andamento del mercato o nel caso di errori








Collezione Venaturae - Campiglio

Collezione Venaturae - Vajolet

ABETE/PINO



PANNELLO ANTICO - GAMMA PRODOTTI

			DIMENSIONI	SPESSORE
PANNELLO 3 STRATI MONOFACCIALE		5 MM - STRATO NOBILE 10 MM - MONOSTRATO ABETE 5 MM - CONTRO BILANCIATURA ABETE	1220 X 1500 / 4000 MM	20 MM
PANNELLO 3 STRATI BIFACCIALE ANTE		5 MM - STRATO NOBILE 12 MM - MONOSTRATO ABETE 5 MM - STRATO NOBILE	1220 X 1500 / 4000 MM	22 MM
PANNELLO 3 STRATI BIFACCIALE PIANI/FIANCHI		5 MM - STRATO NOBILE 30 MM - MONOSTRATO ABETE 5 MM - STRATO NOBILE	1220 X 1500 / 4000 MM	40 MM
DOGA 3 STRATI MONO LAMA PER RIVESTIMENTO		5 MM - STRATO NOBILE 8 MM - MONOSTRATO ABETE 5 MM - STRATO NOBILE	100 / 220 X 1000 / 4000 MM	17 MM
LAMELLA SPAZZOLATA		5 MM - LAMELLA LEGNO NOBILE	50 / 230 X 1500 / 4000 MM	5 MM
LAMELLA PER BORDO (PACCHI DA 10 PEZZI)		5 MM - ESSENZA PER BORDATURA	45 / 80 X 1800 / 3000 MM	5 MM
BORDO (BOBINA)		1,2MM - ESSENZA PER BORDATURA	24 MM	1,2 MM

*TUTTI PREZZI SI INTENDONO €/MQ

**FORMATI E SPESSORI SONO SOGGETTI A DISPONIBILITÀ

***SE NON È PRESENTE IL PREZZO FARE RICHIESTA ALLA SEDE DI RIFERIMENTO

I prezzi esposti sui cataloghi devono considerarsi puramente indicativi, possono subire variazioni in base alle zone geografiche, in base all'andamento del mercato o nel caso di errori

Collezione Venaturae - Vajolet

DENOMINAZIONE COMMERCIALE	VAJOLET		
SPECIE LEGNOSA (STRATO SUPERIORE A VISTA)	ABETE E PINO		
CARATTERISTICHE	SPESSORE NOMINALE MM		
	20	24	40
N° STRATI	3	3	5
DENSITÀ KG/M³	430	430	420
RILASCIO FORMALDEIDE	E1	E1	E1
REAZIONE AL FUOCO	D - S2, D0	D - S2, D0	D - S2, D0
PERMEABILITÀ AL VAPORE ACQUEO	μ SECCO 175	μ SECCO 175	μ SECCO 175
	μ BAGNATO 60	μ BAGNATO 60	μ BAGNATO 60
ISOLAMENTO ACUSTICO PER VIA AEREA	NPD	NPD	NPD
CONDUTTIVITÀ TERMICA W/(M X K)	0,110	0,110	0,110
DURABILITÀ BIOLOGICA	classe 2	classe 2	classe 2
CONTENUTO DI PENTACLOROFENOLO	< 5 PPM	< 5 PPM	< 5 PPM
PERMEABILITÀ ALL'ARIA	NPD	NPD	NPD
STANDARD	SWP/1 - NS 430	SWP/1 - NS 430	SWP/1 - NS 420

Collezione Venaturae

- Val di Sole

ABETE/PINO



PANNELLO ANTICO - GAMMA PRODOTTI

			DIMENSIONI	SPESSORE
PANNELLO 3 STRATI MONOFACCIALE		5 MM - STRATO NOBILE 10 MM - MONOSTRATO ABETE 5 MM - CONTRO BILANCIATURA ABETE	1220 X 1500 / 4000 MM	20 MM
PANNELLO 3 STRATI BIFACCIALE ANTE		5 MM - STRATO NOBILE 12 MM - MONOSTRATO ABETE 5 MM - STRATO NOBILE	1220 X 1500 / 4000 MM	22 MM
PANNELLO 3 STRATI BIFACCIALE PIANI/FIANCHI		5 MM - STRATO NOBILE 30 MM - MONOSTRATO ABETE 5 MM - STRATO NOBILE	1220 X 1500 / 4000 MM	40 MM
DOGA 3 STRATI MONO LAMA PER RIVESTIMENTO		5 MM - STRATO NOBILE 8 MM - MONOSTRATO ABETE 5 MM - STRATO NOBILE	100 / 220 X 1000 / 4000 MM	17 MM
LAMELLA SPAZZOLATA		5 MM - LAMELLA LEGNO NOBILE	50 / 230 X 1500 / 4000 MM	5 MM
LAMELLA PER BORDO (PACCHI DA 10 PEZZI)		5 MM - ESSENZA PER BORDATURA	45 / 80 X 1800 / 3000 MM	5 MM
BORDO (BOBINA)		1,2MM - ESSENZA PER BORDATURA	24 MM	1,2 MM

*TUTTI PREZZI SI INTENDONO €/MQ

**FORMATI E SPESSORI SONO SOGGETTI A DISPONIBILITÀ

***SE NON È PRESENTE IL PREZZO FARE RICHIESTA ALLA SEDE DI RIFERIMENTO

I prezzi esposti sui cataloghi devono considerarsi puramente indicativi, possono subire variazioni in base alle zone geografiche, in base all'andamento del mercato o nel caso di errori

Collezione Venaturae - Val di Sole

DENOMINAZIONE COMMERCIALE	VAL DI SOLE		
SPECIE LEGNOSA (STRATO SUPERIORE A VISTA)	ABETE E PINO		
CARATTERISTICHE	SPESSORE NOMINALE MM		
	20	24	40
N° STRATI	3	3	5
DENSITÀ KG/M³	430	430	420
RILASCIO FORMALDEIDE	E1	E1	E1
REAZIONE AL FUOCO	D - S2, D0	D - S2, D0	D - S2, D0
PERMEABILITÀ AL VAPORE ACQUEO	μ SECCO 175	μ SECCO 175	μ SECCO 175
	μ BAGNATO 60	μ BAGNATO 60	μ BAGNATO 60
ISOLAMENTO ACUSTICO PER VIA AEREA	NPD	NPD	NPD
CONDUTTIVITÀ TERMICA W/(M X K)	0,110	0,110	0,110
DURABILITÀ BIOLOGICA	classe 2	classe 2	classe 2
CONTENUTO DI PENTAFLOROFENOLO	< 5 PPM	< 5 PPM	< 5 PPM
PERMEABILITÀ ALL'ARIA	NPD	NPD	NPD
STANDARD	SWP/1 - NS 430	SWP/1 - NS 430	SWP/1 - NS 420






Collezione Venaturae

- Val Duron

ABETE/PINO



PANNELLO ANTICO - GAMMA PRODOTTI

		DIMENSIONI	SPESSORE
PANNELLO 3 STRATI MONOFACCIALE		5 MM - STRATO NOBILE 10 MM - MONOSTRATO ABETE 5 MM - CONTRO BILANCIATURA ABETE	1220 X 1500 / 3000 MM 20 MM
PANNELLO 3 STRATI BIFACCIALE ANTE		5 MM - STRATO NOBILE 12 MM - MONOSTRATO ABETE 5 MM - STRATO NOBILE	1220 X 1500 / 3000 MM 22 MM
PANNELLO 3 STRATI BIFACCIALE PIANI/FIANCHI		5 MM - STRATO NOBILE 30 MM - MONOSTRATO ABETE 5 MM - STRATO NOBILE	1220 X 1500 / 3000 MM 40 MM
LAMELLA SPAZZOLATA		5 MM - LAMELLA LEGNO NOBILE	50 / 230 X 1500 / 3000 MM 5 MM
LAMELLA PER BORDO		5 MM - ESSENZA PER BORDATURA	45 / 80 X 1800 / 3000 MM 5 MM

*TUTTI PREZZI SI INTENDONO €/MQ

**FORMATI E SPESSORI SONO SOGGETTI A DISPONIBILITÀ

***SE NON È PRESENTE IL PREZZO FARE RICHIESTA ALLA SEDE DI RIFERIMENTO

I prezzi esposti sui cataloghi devono considerarsi puramente indicativi, possono subire variazioni in base alle zone geografiche, in base all'andamento del mercato o nel caso di errori

Collezione Venaturae - Val Duron

DENOMINAZIONE COMMERCIALE	VAL DURON		
SPECIE LEGNOSA (STRATO SUPERIORE A VISTA)	ABETE E PINO		
CARATTERISTICHE	SPESSORE NOMINALE MM		
	20	24	40
N° STRATI	3	3	5
DENSITÀ KG/M³	430	430	420
RILASCIO FORMALDEIDE	E1	E1	E1
REAZIONE AL FUOCO	D - S2, D0	D - S2, D0	D - S2, D0
PERMEABILITÀ AL VAPORE ACQUEO	μ SECCO 175	μ SECCO 175	μ SECCO 175
	μ BAGNATO 60	μ BAGNATO 60	μ BAGNATO 60
ISOLAMENTO ACUSTICO PER VIA AEREA	NPD	NPD	NPD
CONDUTTIVITÀ TERMICA W/(M X K)	0,110	0,110	0,110
DURABILITÀ BIOLOGICA	classe 2	classe 2	classe 2
CONTENUTO DI PENTAFLOROFENOLO	< 5 PPM	< 5 PPM	< 5 PPM
PERMEABILITÀ ALL'ARIA	NPD	NPD	NPD
STANDARD	SWP/1 - NS 430	SWP/1 - NS 430	SWP/1 - NS 420

PER I PRODOTTI ADIGE - CAMPIGLIO - VAL DI SOLE - VAJOLET - VAL DURON LO STRATO NOBILE È REALIZZATO CON VECCHIO LEGNAME DI RECUPERO DI ABETE E PINO TRA LORO MISCELATI. GLI STRATI INTERMEDIO ED INFERIORE (CONTROPLACCATURA) CONSISTONO CIASCUNO IN UN PANNELLO DI LEGNO MASSICCIO LAMELLARE A LISTA INTERA DI ABETE.

Collezione Venaturae - Moena

ONTANO



PANNELLO ANTICO - GAMMA PRODOTTI

			DIMENSIONI	SPESSORE	€/MQ
PANNELLO 3 STRATI MONOFACCIALE		5 MM - STRATO NOBILE 10 MM - MONOSTRATO ABETE 5 MM - CONTRO BILANCIATURA ABETE	1220 X 1500 / 3000 MM	20 MM	€ 173,88
PANNELLO 3 STRATI BIFACCIALE ANTE		5 MM - STRATO NOBILE 12 MM - MONOSTRATO ABETE 5 MM - STRATO NOBILE	1220 X 1500 / 3000 MM	22 MM	€ 283,44
PANNELLO 3 STRATI BIFACCIALE PIANI/FIANCHI		5 MM - STRATO NOBILE 30 MM - MONOSTRATO ABETE 5 MM - STRATO NOBILE	1220 X 1500 / 3000 MM	40 MM	€ 328,67
DOGA 3 STRATI MONO LAMA PER RIVESTIMENTO		5 MM - STRATO NOBILE 8 MM - MONOSTRATO ABETE 4 MM - CONTRO BILANCIATURA ABETE	100 / 220 X 1000 / 3000 MM	17 MM	€ 209,06
LAMELLA SPAZZOLATA		5 MM - LAMELLA LEGNO NOBILE	50 / 230 X 1500 / 3000 MM	5 MM	€ 95,48
LAMELLA PER BORDO		5 MM - ESSENZA PER BORDATURA	45 / 80 X 1800 / 3000 MM	5 MM	€ 12,08
BORDO (BOBINA)		1,2MM - ESSENZA PER BORDATURA	24 MM	1,2 MM	SU RICHIESTA

*TUTTI PREZZI SI INTENDONO €/MQ

**FORMATI E SPESSORI SONO SOGGETTI A DISPONIBILITÀ

***SE NON È PRESENTE IL PREZZO FARE RICHIESTA ALLA SEDE DI RIFERIMENTO

I prezzi esposti sui cataloghi devono considerarsi puramente indicativi, possono subire variazioni in base alle zone geografiche, in base all'andamento del mercato o nel caso di errori

Collezione Venaturae - Moena

DENOMINAZIONE COMMERCIALE	MOENA		
SPECIE LEGNOSA (STRATO SUPERIORE A VISTA)	ONTANO		
CARATTERISTICHE	SPESSORE NOMINALE MM		
	20	24	40
N° STRATI	3	3	5
DENSITÀ KG/M³	430	430	420
RILASCIO FORMALDEIDE	E1	E1	E1
REAZIONE AL FUOCO	D - S2, D0	D - S2, D0	D - S2, D0
PERMEABILITÀ AL VAPORE ACQUEO	μ SECCO 175	μ SECCO 175	μ SECCO 175
	μ BAGNATO 60	μ BAGNATO 60	μ BAGNATO 60
ISOLAMENTO ACUSTICO PER VIA AEREA	NPD	NPD	NPD
CONDUTTIVITÀ TERMICA W/(M X K)	0,110	0,110	0,110
DURABILITÀ BIOLOGICA	classe 2	classe 2	classe 2
CONTENUTO DI PENTACLOROFENOLO	< 5 PPM	< 5 PPM	< 5 PPM
PERMEABILITÀ ALL'ARIA	NPD	NPD	NPD
STANDARD	SWP/1 - NS 430	SWP/1 - NS 430	SWP/1 - NS 420




PER IL PRODOTTO MOENA LO STRATO NOBILE È REALIZZATO CON VECCHIO LEGNAME DI RECUPERO DI ONTANO.
GLI STRATI INTERMEDIO ED INFERIORE (CONTROPLACCATURA) CONSISTONO CIASCUNO IN UN PANNELLO DI LEGNO MASSICCIO LAMELLARE A LISTA INTERA DI ABETE.

Collezione Venaturae - Sesto

ABETE/PINO



PANNELLO ANTICO - GAMMA PRODOTTI

			DIMENSIONI	SPESSORE	€/MQ
PANNELLO 3 STRATI MONOFACCIALE		5 MM - STRATO NOBILE 10 MM - MONOSTRATO ABETE 5 MM - CONTRO BILANCIATURA ABETE	1220 X 1500 / 4000 MM	20 MM	€ 132,67
PANNELLO 3 STRATI BIFACCIALE ANTE		5 MM - STRATO NOBILE 12 MM - MONOSTRATO ABETE 5 MM - STRATO NOBILE	1220 X 1500 / 4000 MM	22 MM	€ 171,87
PANNELLO 3 STRATI BIFACCIALE PIANI/FIANCHI		5 MM - STRATO NOBILE 30 MM - MONOSTRATO ABETE 5 MM - STRATO NOBILE	1220 X 1500 / 4000 MM	40 MM	€ 217,10
DOGA 3 STRATI MONO LAMA PER RIVESTIMENTO		5 MM - STRATO NOBILE 8 MM - MONOSTRATO ABETE 5 MM - STRATO NOBILE	100 / 220 X 1000 / 4000 MM	17 MM	€ 143,73
LAMELLA SPAZZOLATA		5 MM - LAMELLA LEGNO NOBILE	50 / 230 X 1500 / 4000 MM	5 MM	€ 62,32
LAMELLA PER BORDO (PACCHI DA 10 PEZZI)		5 MM - ESSENZA PER BORDATURA	45 / 80 X 1800 / 3000 MM	5 MM	€ 12,08
BORDO (BOBINA)		1,2MM - ESSENZA PER BORDATURA	24 MM	1,2 MM	SU RICHIESTA

*TUTTI PREZZI SI INTENDONO €/MQ

**FORMATI E SPESSORI SONO SOGGETTI A DISPONIBILITÀ

***SE NON È PRESENTE IL PREZZO FARE RICHIESTA ALLA SEDE DI RIFERIMENTO

I prezzi esposti sui cataloghi devono considerarsi puramente indicativi, possono subire variazioni in base alle zone geografiche, in base all'andamento del mercato o nel caso di errori

Collezione Venaturae - Sesto

DENOMINAZIONE COMMERCIALE	SESTO		
SPECIE LEGNOSA (STRATO SUPERIORE A VISTA)	ABETE E PINO		
CARATTERISTICHE	SPESSORE NOMINALE MM		
	20	24	40
N° STRATI	3	3	5
DENSITÀ KG/M³	430	430	420
RILASCIO FORMALDEIDE	E1	E1	E1
REAZIONE AL FUOCO	D - S2, D0	D - S2, D0	D - S2, D0
PERMEABILITÀ AL VAPORE ACQUEO	μ SECCO 175	μ SECCO 175	μ SECCO 175
	μ BAGNATO 60	μ BAGNATO 60	μ BAGNATO 60
ISOLAMENTO ACUSTICO PER VIA AEREA	NPD	NPD	NPD
CONDUTTIVITÀ TERMICA W/(M X K)	0,110	0,110	0,110
DURABILITÀ BIOLOGICA	classe 2	classe 2	classe 2
CONTENUTO DI PENTACLOROFENOLO	< 5 PPM	< 5 PPM	< 5 PPM
PERMEABILITÀ ALL'ARIA	NPD	NPD	NPD
STANDARD	SWP/1 - NS 430	SWP/1 - NS 430	SWP/1 - NS 420

Legno Antico

